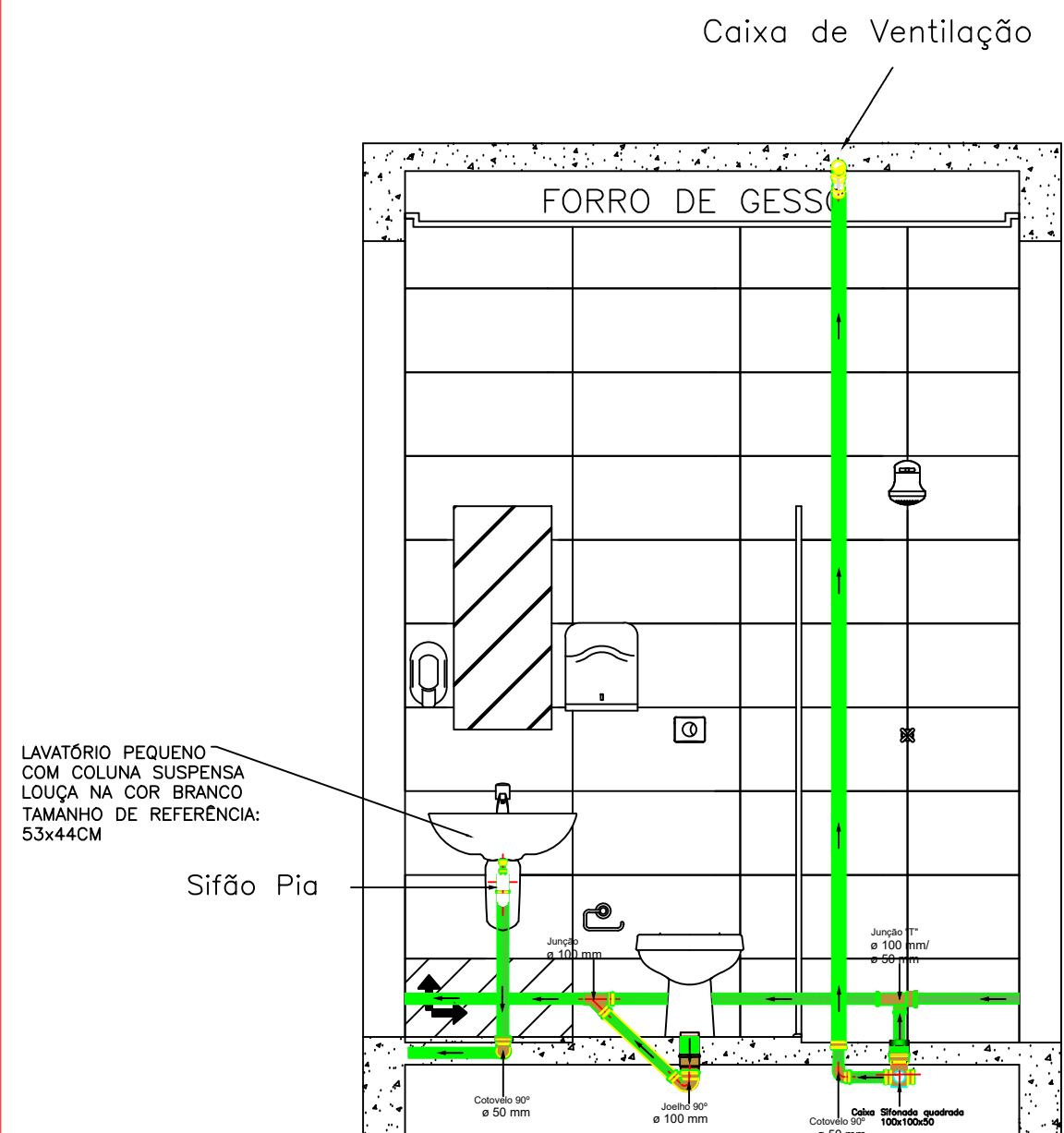


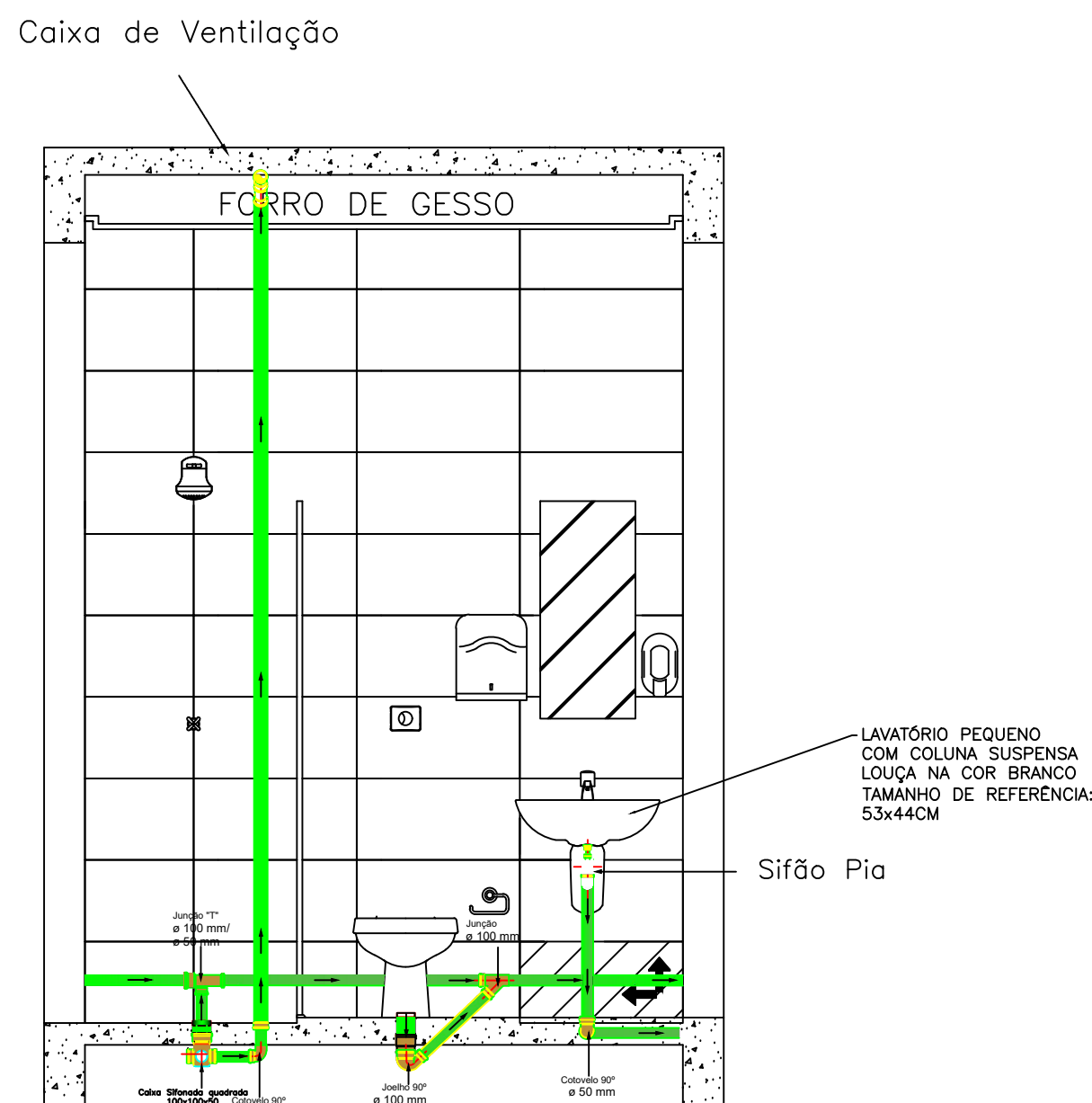
S 10 - DETALHAMENTO HIDROSSANITÁRIO:
VEST. MASCULINO.



DET. VESTIÁRIO MASC.
VISTA 02
ESCALA 1:25

Distância, em relação ao piso/parede, das Conexões do hidrossanitário. Vestário Masculino.	
Ponto de saída de esgoto/ Equipamento	Dimensões/ Altura em relação ao piso acabado
Saída de esgoto/ bacia sanitária Vestário/ Masculino	Manter distância de 30 cm em relação a parede
Saída de esgoto/ Lavatório Vestário/ Masculino	0,65 cm
Saída de esgoto/ Ramal de ventilação Vestário/ Masculino.	3,30 m em relação ao piso acabado

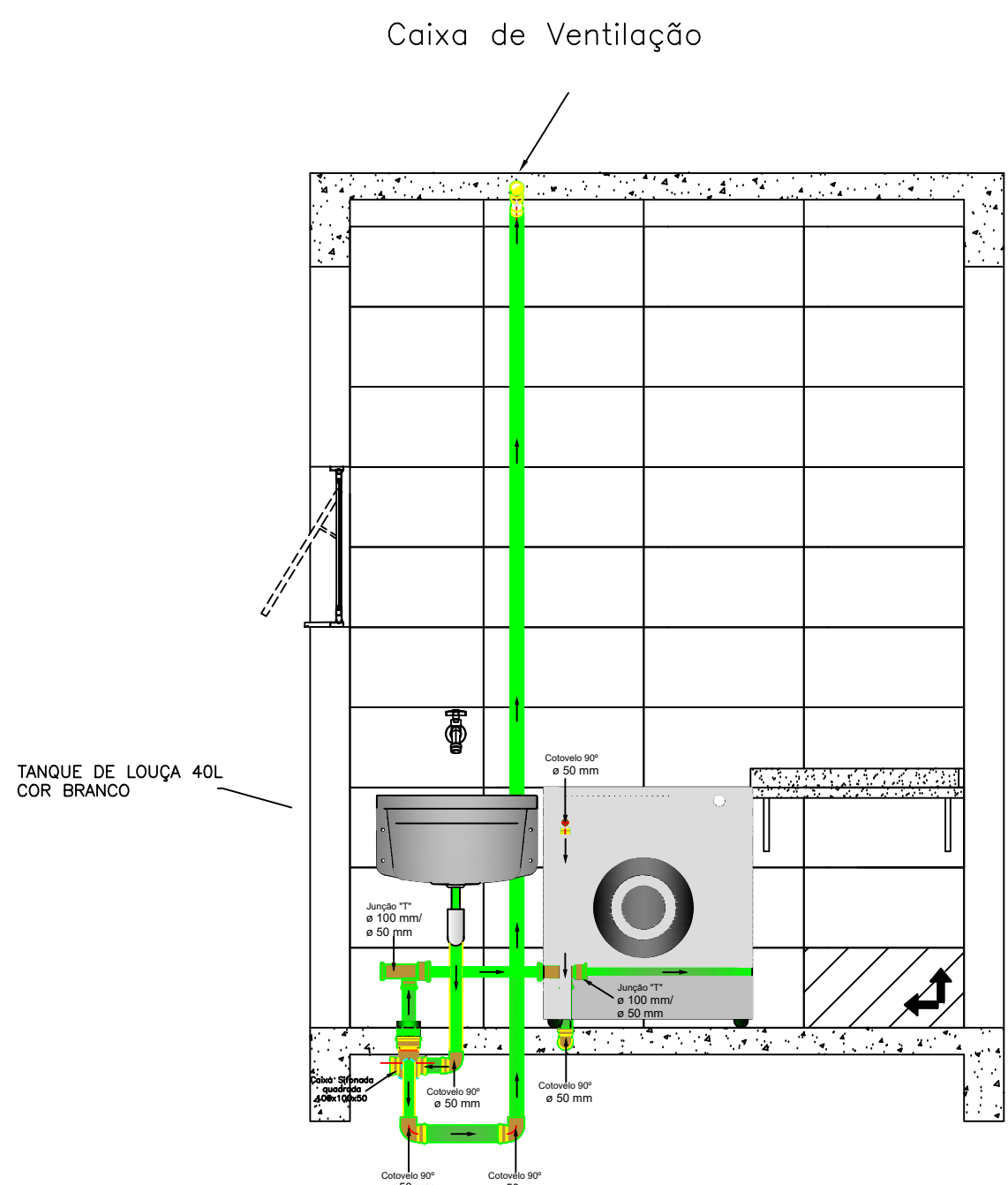
S 11 - DETALHAMENTO HIDROSSANITÁRIO:
VEST. FEMININO.



DET. VESTIÁRIO FEM.
VISTA 02
ESCALA 1:25

Distância, em relação ao piso/parede, das Conexões do hidrossanitário. Vestário Feminino.	
Ponto de saída de esgoto/ Equipamento	Dimensões/ Altura em relação ao piso acabado
Saída de esgoto/ bacia sanitária Vestário/ Feminino	Manter distância de 30 cm em relação a parede
Saída de esgoto/ Lavatório Vestário/ Feminino	0,65 cm
Saída de esgoto/ Ramal de ventilação Vestário/ Feminino.	3,30 m em relação ao piso acabado

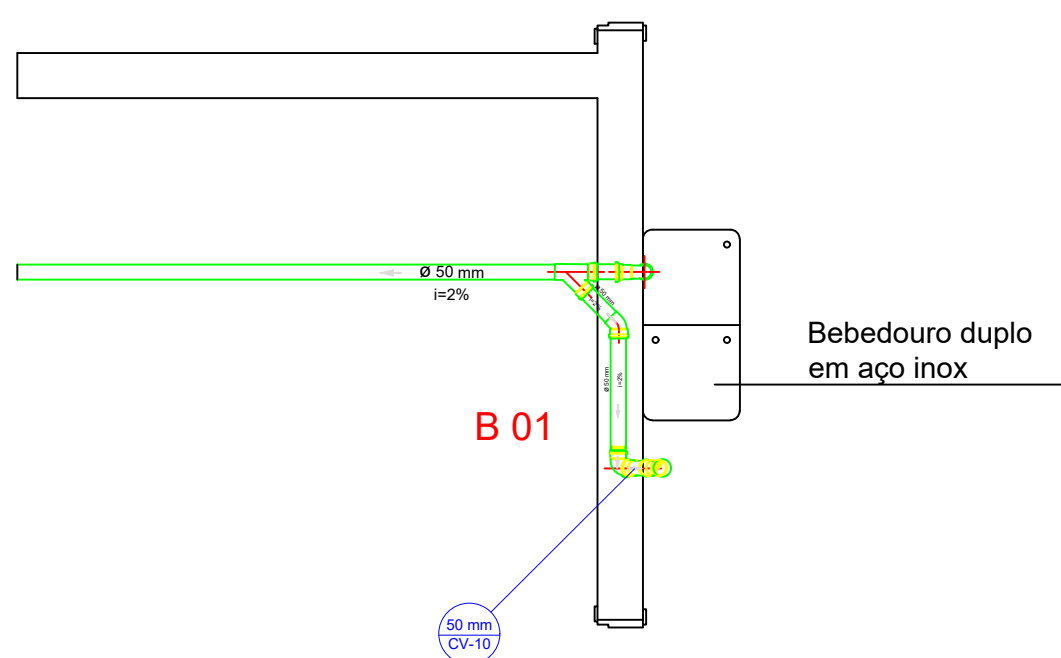
S 12 - DETALHAMENTO HIDROSSANITÁRIO:
LAVANDERIA/ D.M.L.



DET. LAVANDERIA/D.M.L.
VISTA 02
ESCALA 1:25

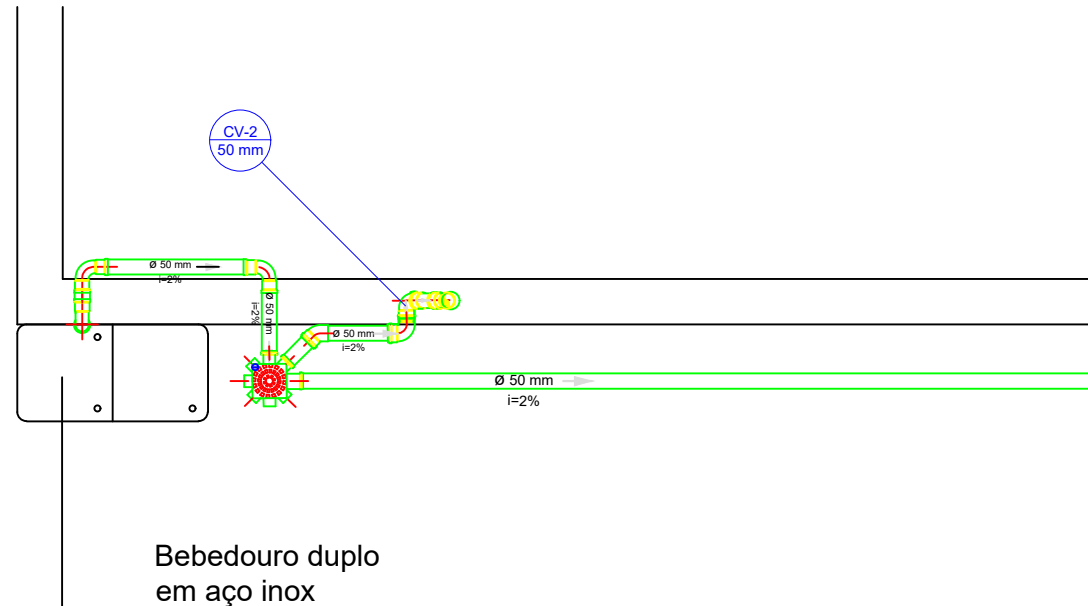
Distância, em relação ao piso/parede, das Conexões do hidrossanitário. Lavanderia/ D.M.L..	
Ponto de saída de esgoto/ Equipamento	Dimensões/ Altura em relação ao piso acabado
Saída de esgoto/ Tanque - Lavanderia	0,65 cm
Saída de esgoto/ Ramal de ventilação lavanderia - D.M.L..	3,30 m em relação ao piso acabado

B 01 - DETALHAMENTO HIDROSSANITÁRIO:
BEBEDOURO/ ACESSO COBERTO



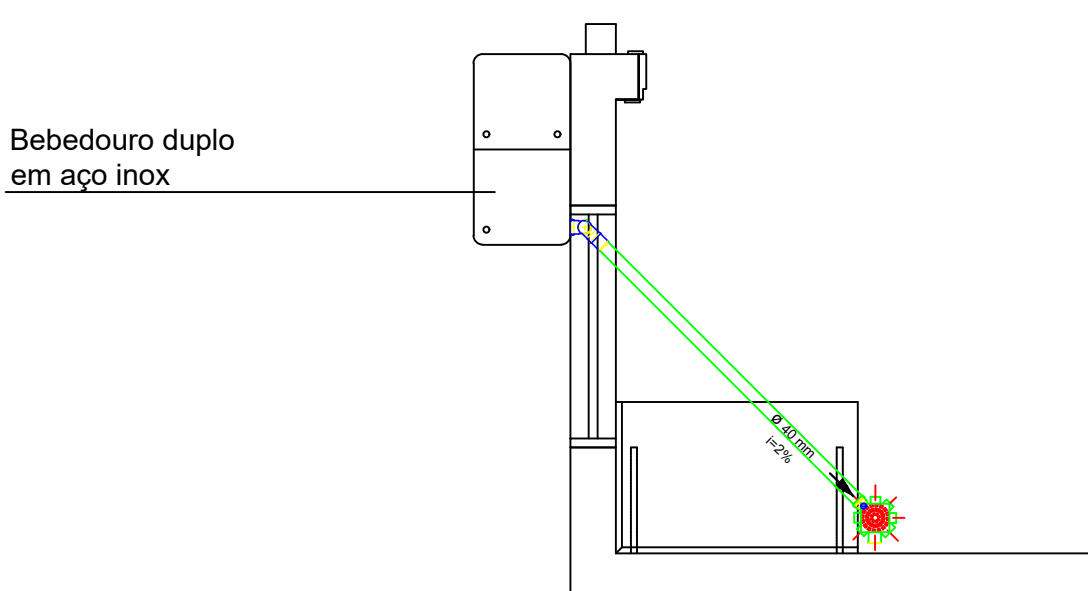
Distância, em relação ao piso/parede, das Conexões do hidrossanitário. Bebedouro.	
Ponto de saída de esgoto/ Equipamento	Dimensões/ Altura em relação ao piso acabado
Saída de água/ Bebedouro	Seguir conforme indicações do fabricante
Saída de esgoto/ Ramal de ventilação Bebedouro.	3,30 m em relação ao piso acabado

B 02 - DETALHAMENTO HIDROSSANITÁRIO:
BEBEDOURO/ REFEITÓRIO



Distância, em relação ao piso/parede, das Conexões do hidrossanitário. Bebedouro.	
Ponto de saída de esgoto/ Equipamento	Dimensões/ Altura em relação ao piso acabado
Saída de água/ Bebedouro	Seguir conforme indicações do fabricante
Saída de esgoto/ Ramal de ventilação Bebedouro.	3,30 m em relação ao piso acabado

B 03 -DETALHAMENTO HIDROSSANITÁRIO:
BEBEDOURO/ ESPERA COBERTA



Distância, em relação ao piso/parede, das Conexões do hidrossanitário. Bebedouro.	
Ponto de saída de esgoto/ Equipamento	Dimensões/ Altura em relação ao piso acabado
Saída de água/ Bebedouro	Seguir conforme indicações do fabricante

OBSERVAÇÃO:
O PROJETO APRESENTADO REFERE-SE A EDIFICAÇÃO DO PROGRAMA INFÂNCIA FELIZ PARANÁ - CRECHE - PROJETO DE AUTORIA E RESPONSABILIDADE DAS ARQUITETAS ROSANA GARCIA, CAU 443.923-0 E ISaura MARQUES DE SOUZA, CAU 40.008-2, CÍRCULO DE REG. Nº 443.923-0 E 40.008-2, RES. Nº 1.788/04, CATEG. A-XXXXX, EMPRESAS/EMPREENHADOS XXXXXXXX APENAS A RESPONSABILIDADE SOBRE A IMPLANTAÇÃO DO PROJETO PROPRIO.

GOVERNO DO ESTADO DO PARANÁ SECRETARIA DO DESENVOLVIMENTO SOCIAL E FAMÍLIA PROGRAMA INFÂNCIA FELIZ NÚCLEO TÉCNICO DE ARQUITETURA	
PROPRIETÁRIO: SECRETARIA DO DESENVOLVIMENTO SOCIAL E FAMÍLIA	MUNICÍPIO: ESTADO DO PARANÁ
OBRA: PROJETO PADRÃO CRECHES	ÁREA EDIFICADA: 498,80m²
OBJETO: EDIFICAÇÃO PÚBLICA EM ALVENARIA	TIPO: CONSTRUÇÃO
LOCAL: RUA XXXXXXXX, 000, BAIRRO	
AUTORES DO PROJETO PADRÃO: REGISTRO PROF: ARQ. ADRIANA GARCIA, CAU 443.923-0	PROJETO: HIDROSSANITÁRIO
ARQ. ISaura MARQUES DE SOUZA, CAU 40.008-2	DETALHAMENTO: DETALHAMENTO ESGOTO
PREFETURA EMPRESA XXXXXXXXXX CNPJ 00.000.000/00-00	DESENHO: FELIPE ROSSI
LOGO PREFETURA	REVISÃO: FELIPE ROSSI
ARQ. ENG. XXXXXXXX CAUGREIA 00000	INDICAÇÃO: FELIPE ROSSI